

# 로봇청소기 전용 클리엔 UV살균기

---

CLIEN UV STERILIZER USER MANUAL

[ CLUV-100 ]

CLIEN



## 고객님들께      클리엔 UV살균기를 구입해주셔서 감사합니다.

제품 사용 전 사용 방법을 꼼꼼하게 읽으신 후,  
정확한 방법으로 안전하게 사용해 주시길 바랍니다.

### 차례

제품을 사용하기 전에 .....	03	UV살균기 부착 사용 방법 .....	08
문제 시 해결방법 .....	03	충전하기 .....	09
안전을 위한 주의사항 .....	04	유상 서비스에 대한 책임 .....	10
제품 구성 .....	05	품질보증서 .....	11
각 부분 명칭 .....	06	고객센터 .....	12
사용 방법 .....	07	제품사양 .....	13

## 제품을 사용하기 전에

---

- 본 제품을 처음 개봉한 후에는 반드시 충전 후 사용해주세요.
- 본 제품은 UV LED로 바닥을 깨끗하게 살균합니다.  
수은이나 다른 화학약품을 전혀 사용하지 않은 환경 친화적 제품입니다.
- 클리엔 UV살균기는 전기 제품이므로 제품을 직접 물에 담그거나 물이 들어가지 않도록 주의해주세요.

## 문제 시 해결방법

---

### ❶ 제품 전원이 안 들어와요.

전원표시등이 파란불이 될 때까지 충전 후 사용해주세요.

### ❷ 완충 후 배터리가 너무 빨리 닳아요.

완충 후 3시간 사용이 가능합니다.

사용 횟수에 따라 배터리 사용기간은 짧아질 수 있습니다.

## 안전을 위한 주의사항

---



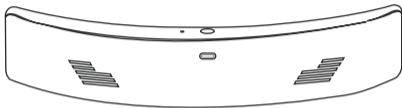
클리엔 UV살균기는 사용자의 안전을 고려하여 설계되어 있습니다.

본 사항은 안전에 관련된 내용이므로 반드시 주의사항을 잘 읽고 올바르게 사용해 주세요.

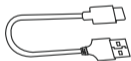
- UVLED를 사람이나 동물의 눈, 피부에 직접 비추지 마세요.
- UV살균기를 물에 닿지 않게 주의해 주세요.
- C타입 케이블 이외의 전원에 연결하여 사용하지 마세요.
- 사용 중 제품이 떨어지지 않도록 단단히 부착 후 사용해 주세요.
- 제품을 임의로 분해, 수리, 개조하지 마세요.
- 화기 근처에 제품을 두지 마세요.
- 고장 시 임의로 분해 및 개조하지 마세요.
- 목적 이외의 사용 시 생기는 사고에 대해서는 당사에서 책임지지 않습니다.
- 지정된 로봇청소기 UV 살균기 이외의 목적으로 사용하지 마세요.
- LED가 깨졌을 때는 사용을 중지해 주세요.
- 전열기기 및 난방기기와 가까운 곳에서 사용하지 마세요.
- 제품과 가까운 곳에 가연성 가스나 인화성 물질 등을 사용하거나 보관하지 마세요.

## 제품 구성

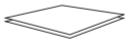
---



UV 살균기 본체



케이블



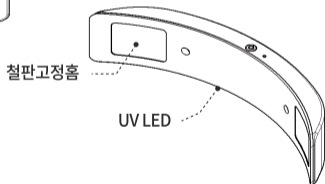
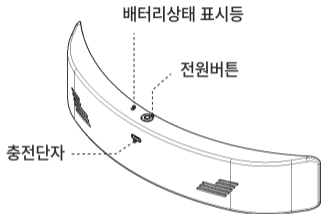
매뉴얼



부착용 철판 x 2  
양면 테이프 x 4

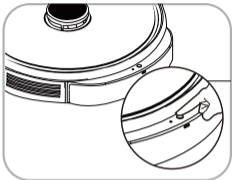
## 각 부분 명칭

---



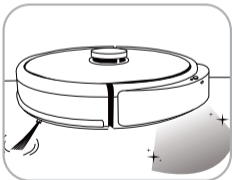
## 사용 방법

1



UV살균기 본체 상부의 전원버튼을 눌러주면 하부에서 파란불이 깜빡이며 대기 모드에 진입한 후 파란불이 꺼집니다.

2



로봇청소기 동작 시 UV살균기가 움직임을 감지하여, 하부의 파란불이 점등되면서 살균이 시작됩니다.



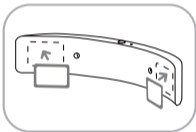
## UV살균기 부착 사용 방법

1



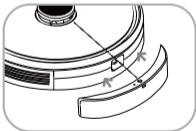
부착용 철판에 양면 테이프를  
부착하여 줍니다.

2



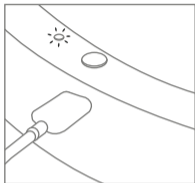
양면테이프 미부착면을 UV살균기  
본체 홈에 부착하여 줍니다.  
(자석으로 인해 고정됩니다.)

3



철판이 부착된 UV살균기 본체를  
로봇청소기 먼지통 또는 물통에 중심을  
맞춰 부착하고, 단단히 고정하여 줍니다.

## 충전하기



빨강 점멸	배터리 부족
빨강 점등	충전 중
파란 점등	충전 완료

### 배터리 관련 안내사항

- UV살균기는 자동으로 충전되는 제품이 아닙니다.

배터리가 부족한 경우, 케이블을 사용하여 별도 충전 후 사용해주세요.

- 어댑터는 1A 이상을 권장합니다.
- 어댑터 용량에 따라 충전 시간이 달라집니다.

## 유상 서비스에 대한 책임

---

### 제품 해체 · 변형, 제품 외 문제 확인 등

- 제품을 해체하거나 변형을 하는 경우
- 사용 중 분실한 구성품의 재공급을 요청하는 경우
- 외부 오염, 변색 등 제품 기능상 하자가 없는 부품의 교환을 요청하는 경우
- 기타 제품 자체의 하자가 아닌 외부 원인으로 인한 경우

### 소비자 취급 부주의 및 잘못된 수리로 인해 고장난 경우

- 외부 충격이나 떨어뜨림 등에 의해 고장이나 손상이 발생하는 경우
- 제품 내부에 이물질(물, 음료수, 커피, 장난감 등)을 투입하여 고장이 발생한 경우
- 신나, 벤젠 등 유기용제에 의해 외관이 변색되거나 변형이 발생한 경우
- 고객 혹은 고객의 요청을 받은 제3자의 과실로 고장이 발생한 경우
- 고객이 직접 개조, 수리를 한 후 고장이 나거나 부품의 분실 누락이 발생한 경우
- 사용 전원 이상 및 접속 기기의 불량으로 인하여 고장이 발생하였을 경우
- 사용설명서 내의 주의사항을 지키지 않아 고장이 난 경우

## 품질보증서

---

### 구매하신 본 제품은 클리엔 정품입니다.

클리엔 UV살균기를 구입해 주셔서 대단히 감사합니다. 본 제품에 대한 보증은 소비자 분쟁해결 기준(공정거래위원회 고시)에 따라 아래와 같이 제품에 대한 보증을 실시합니다. 명시되지 않은 사항은 ‘소비자 분쟁해결’ 및 ‘계약서 표준약관’에 따릅니다.

---

**모델명**

---

**구입일**

**구입처**

---

**고객명**

**전화번호**

---

**고객주소**

---

**내용**

- 품질 보증 기간은 제품 구입일로부터 산정되므로, 본 보증서에 구입 일자를 기재하시어 보관해 주시길 바랍니다.
- 본 보증서는 국내에서만 적용되며, 본 보증서는 재발행 되지 않으니 잘 보관하여 주시기 바랍니다.

## 고객센터

---

### A/S 안내

사용 중 이상이 발생하면, 사용설명서 도움말을 참고해 주세요.  
문제가 해결되지 않을 시 고객센터로 문의 바랍니다.

고객센터 : 1800-6307

카카오톡 플러스 친구 : @클리엔

### 교환 안내

구입 후 30일 이내에 기능에 문제가 있는 경우  
A/S 센터에서 제품의 상태를 확인한 뒤 교환 받을 수 있습니다.

### 환불 안내

- 구입 후 7일 이내, 제품을 사용하지 않았을 경우 환불 가능합니다.
- 구입 후 10일 이내, 기능에 심각한 문제가 있는 경우  
A/S 센터에서 제품의 상태를 확인한 뒤 환불받을 수 있습니다.
- 제품 박스 봉인이 훼손된 경우 제품을 사용한 것으로 간주해 환불이 불가합니다.
- 고객 부주의로 제품 박스가 훼손된 경우, 봉인이 손상되지 않았더라도 환불이 불가합니다.
- 제품의 구성품(사은품, 액세서리 포함)이 누락된 경우 환불이 불가합니다.
- 환불에 따른 제품의 왕복 배송비는 고객이 부담합니다.
- 그 외 제품 사용 시 발생한 문제는 고객센터로 문의 바랍니다.

## 제품사양

구 분	세 부 사 항
명 칭	클리엔 UV살균기 (로봇청소기 전용)
모 델 명	CLUV-100
색 상	블랙
구 성	본체, 케이블, 사용설명서, 부착용 철판 x2, 양면테이프 x4
규 격	240(가로) x 45(세로) x 67(높이) / (mm)
재 질	ABS, PC
배 터 리	3.7V 1,300mAh
소 비 전 력	
제 조 국 가	한국
제 조 원	노블웍스(주) / 경기도 김포시 양촌읍 유현리 71-1
판 매 원	판매원 : (주)엣홈 / 서울특별시 성동구 성수이로 127, 5층
KC인증번호	



# CLIEN

제조원 : 노블웍스(주) | 판매원 : (주)앳홈

네이버 톡톡 상담시간 : 오전 10시 ~ 오후 5시

고객센터 & A/S : 1800-6307 (오전10시 ~ 오후5시)